

HOE SCOOR JE SALTO?

In dit deel vindt u alles over de beoordeling van SALTO.

1.	Instructies	1
2.	Beoordelingsformulier	6
3.	Werkwijze digitaal scoringsprogramma	7

1 INSTRUCTIES

Vergelijk de toetsbladen van de leerlingen met de juiste oplossingen. Vul telkens per item de score 1 of 0 in op het beoordelingsformulier. Tel per leerling de scores op en vul het totaal in in het daartoe voorziene vakje (maximumscore = 39)

Algemene opmerkingen

- ▶ *Bij taken met 4 tekeningen als antwoordmogelijkheid:*
 - De leerling krijgt voor een item **score 1** als:
 - hij/zij onder de juiste tekening een kruisje heeft gezet.
 - hij/zij de leerling minder precies is geweest, maar wanneer heel duidelijk is wat de leerling bedoelt. Bijvoorbeeld bij de opdracht 'lijnen trekken': de lijn komt aan bij het mandje en raakt het mandje niet, maar er is geen ander voorwerp in de buurt dat de leerling kan hebben bedoeld.
 - De leerling krijgt voor een item **score 0** als:
 - hij/zij een verkeerde tekening heeft aangekruist.
 - hij/zij meer dan één tekening heeft aangekruist.
 - hij/zij niks heeft aangeduid (ontbrekend antwoord).

- ▶ *Voor de andere taken: volg de aanwijzingen in het beoordelingsmodel.*

Let op! In het beoordelingsformulier zijn de oefenitems niet opgenomen.

BEOORDELING EN OPLOSSINGEN PER TOETSTAAK

1 De juf is jarig

1. a
2. c
3. c
4. b
5. b

2 Verhaaltjes

1. a
2. a
3. c
4. c
5. d

3 Juf Maaike

1. a
2. b
3. d
4. b

4 Liefelingsboeken

1. a
2. c
3. d
4. d
5. b

5 Varken en rups

1. a
2. b
3. d
4. c

6 Verjaardagsfeest

1. 1 kaarsje op de taart getekend = 1
 - ▶ een kaarsje op een andere plaats dan op de taart/ meer dan één kaarsje op de taart/ iets anders dan kaarsje op de taart = 0
2. tranen op gezicht van het meisje met het langste haar = 1
 - ▶ tranen op verkeerde gezicht (bv. meisje korte haar)/ tranen op alle gezichten/ iets anders dan tranen op gezicht meisje = 0
3. 2 snoepjes op de grond = 1
 - ▶ slechts één snoepje op de grond/ meer dan twee snoepjes op de grond/ twee snoepjes niet op de grond (bv. op de tafel) = 0
4. klein pakje tussen het grote en het kleine pak = 1
 - ▶ klein pakje op een andere plaats dan tussen grote en kleine pak/ een groot in plaats van een klein pakje tussen de andere pakjes/ iets anders dan een pakje tussen het grote en het kleine pak = 0
5. middelste glas volledig ingekleurd met potlood tot de rand= 1
 - ▶ middelste glas maar half of niet volledig ingekleurd/ andere dan middelste glas volledig ingekleurd/ alle glazen volledig ingekleurd = 0
6. koek in de hand die de baby in de lucht steekt = 1_
 - ▶ iets anders dan een koek in de hand van de baby/ een koek in de hand van de baby die naar beneden is gericht/ een koek in beide handen van de baby/ een koek in de hand van een ander kind = 0

Bij elk item:

0: indien er niks getekend is

Voorbeeld oplossing

Verjaardagsfeest



oplossing

7 Een vingerpop knutselen

1. c
2. a
3. b
4. c

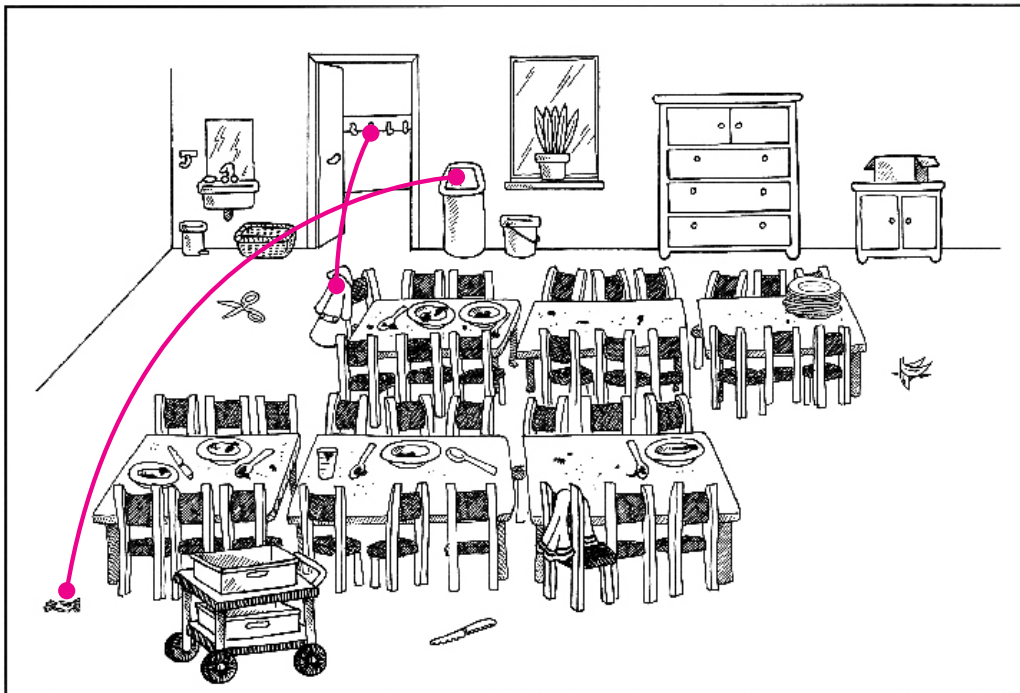
8 Rommel in de eetzaal

- ▶ De leerling krijgt voor een item **score 1** als hij het juiste voorwerp verbindt met de juiste plaats.
- ▶ De leerling krijgt voor een item **score 0** indien hij:
 - een lijn heeft getrokken van het juiste voorwerp naar de verkeerde plaats.
 - een lijn heeft getrokken van het verkeerde voorwerp naar de juiste plaats.
 - een voorwerp heeft omcirkeld of aangeduid zonder een lijn of pijl te trekken naar een ander voorwerp.
 - een lijn heeft getrokken die niet op precies de juiste plaats vertrekt of aankomt en/of waarbij er verwarring mogelijk is (bv. lijn komt aan bovenaan of midden de kast, ipv onderaan de kast, lijn vertrekt tussen de schaar en de map in plaats van op de schaar).

- 1 lijn papiertje op grond naar grote vuilnisbak naast raam
- 2 lijn jas aan stoel naar kapstok
- 3 lijn mes op grond naar bovenste bak kar
- 4 lijn handdoek op stoel naar mand onder lavabo
- 5 lijn propere lepel in de doos naar kleine kast
- 6 lijn stapel borden naar onderste lade van hoge kast

Voorbeeld oplossing:

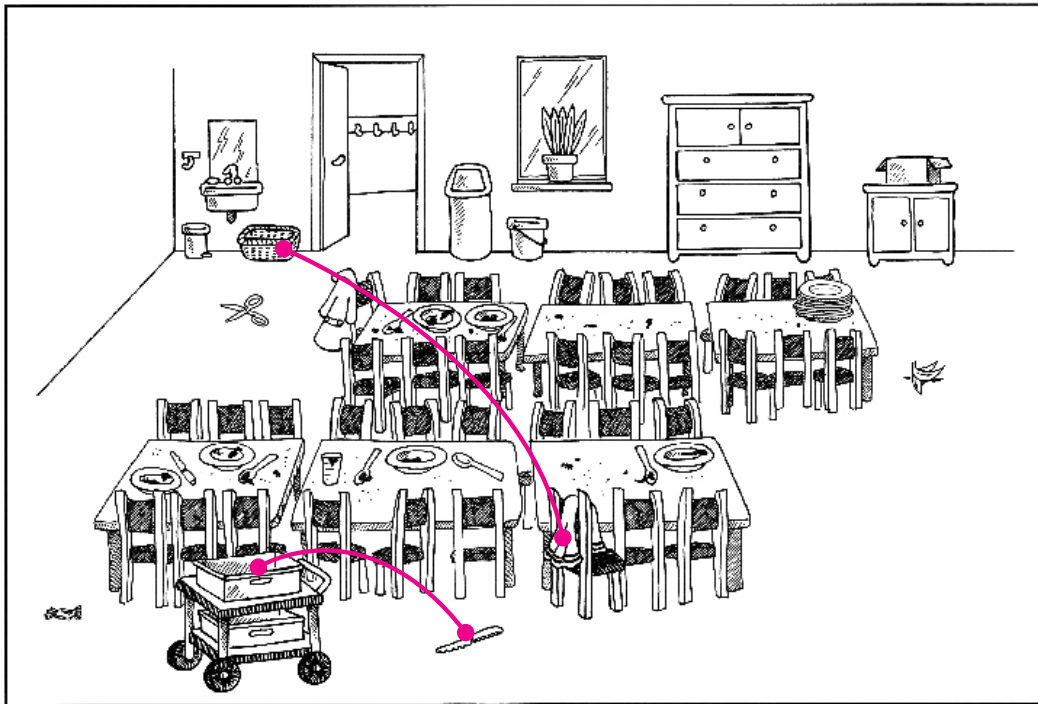
Rommel in de eetzaal - 1 - 2



oplossing

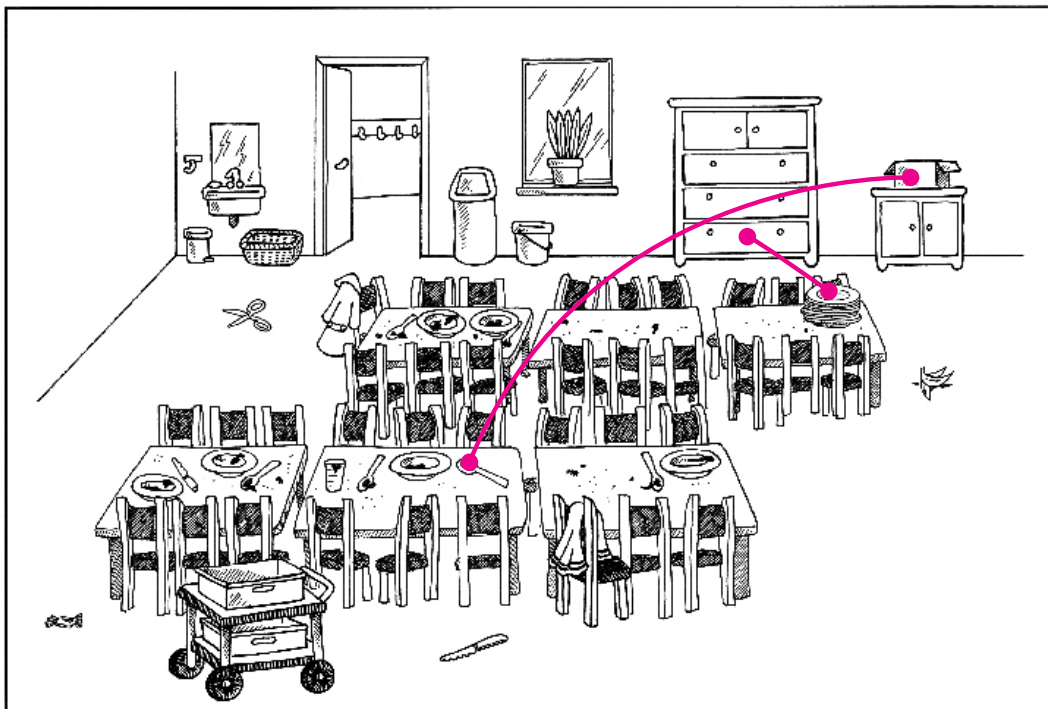
Hoe scoor je SALTO?

Rommel in de eetzaal - 3 - 4



oplossing

Rommel in de eetzaal - 5 - 6



Hoe scoor je SALTO?

Naam en voornaam leerling:

TOTAAL:

DE JUF IS JARIG		
Item 1	a	
Item 2	c	
Item 3	c	
Item 4	b	
Item 5	b	

VERHAALTJES		
Item 1	a	
Item 2	a	
Item 3	c	
Item 4	c	
Item 5	d	

JUF MAAIKE		
Item 1	a	
Item 2	b	
Item 3	d	
Item 4	b	

LIEVELINGSBOEKEN		
Item 1	a	
Item 2	c	
Item 3	d	
Item 4	d	
Item 5	b	

VARKEN EN RUPS		
Item 1	a	
Item 2	b	
Item 3	d	
Item 4	c	

VERJAARDAGSFEEST		
Item 1		
Item 2		
Item 3		
Item 4		
Item 5		
Item 6		

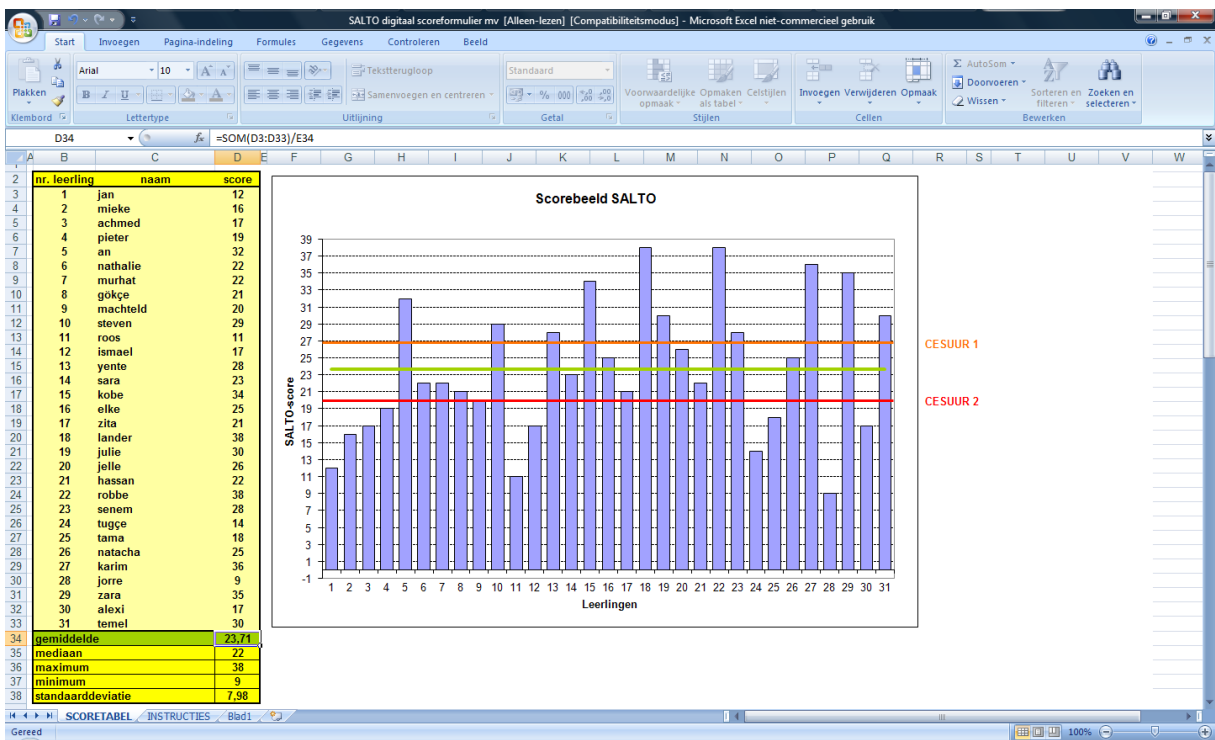
VINGERPOP KNUTSELEN		
Item 1	c	
Item 2	a	
Item 3	b	
Item 4	c	

ROMMEL IN DE EETZAAL		
Item 1		
Item 2		
Item 3		
Item 4		
Item 5		
Item 6		

3 WERKWIJZE DIGITAAL SCORINGSPROGRAMMA

U kunt de scores van de leerlingen digitaal verwerken via het excelbestand.
De werkwijze van het programma vindt u op het tabblad instructies.

U vindt hieronder een voorbeeld van hoe zo'n excelblad eruit kan zien.
Voor de interpretatie ervan, verwijzen we u naar het bestand 'Hoe interpreteer je de resultaten'.



Hoe scoor je SALTO?